




狭い境内です、  
写真撮影自由ですが、  
スタッフの誘導に従って  
ご祈禱が始まるまでには  
整列してお待ちください。  
ご祈禱が終わったグループ  
は、速やかに境内から  
参道へ、記念碑、  
社務所、公民館  へ



境内向かって右横に公民館  
トイレ  WC ↑



②役員代表者様拝殿へ



②階段を上がり  
第2の鳥居を  
くぐり境内へ  
手水舎で手を  
洗い清めます。




①記念碑前で集合写真撮影  
1号車～撮影




社務所横から参道です。  
第1鳥居があります。

2号車青  
3号車黄  
待機場所

社務所、  
第1鳥居参道  
集合写真撮影  
の順番をお待ち  
ください。  
 公民館  
スタッフにお尋  
ねください。



 スタート  
start

 バスを降りて駐車場  
からグループごとで徒歩  
天鷹神社入口へ  
社務所が見えます。