

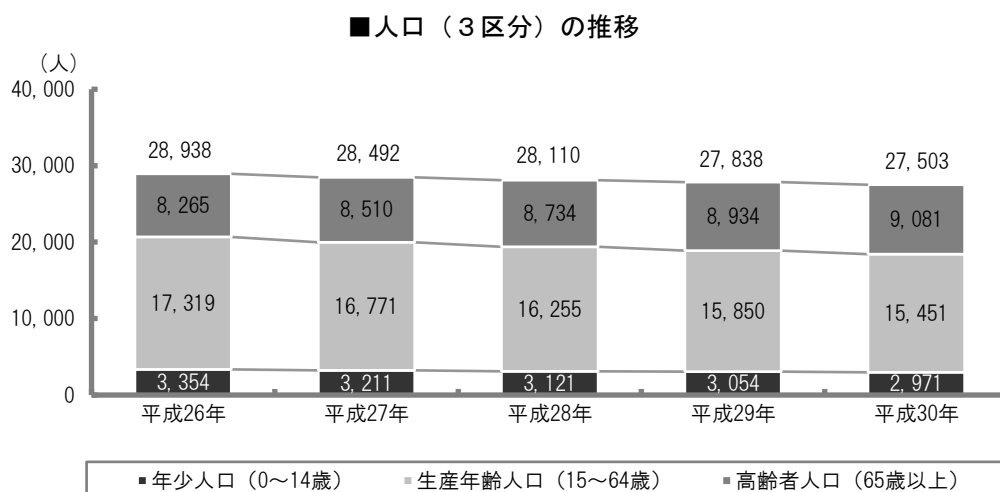
## 山口市 基礎データ資料

## 1 人口（3区分）の推移

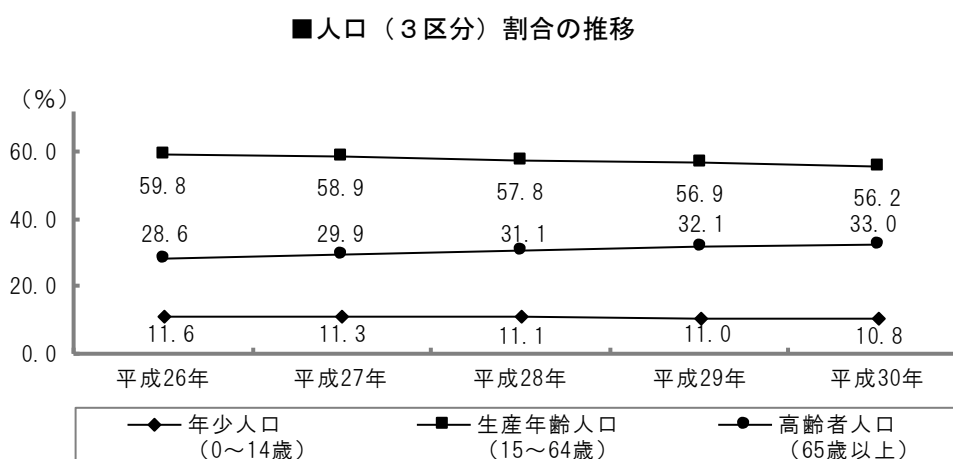
本市の人口は平成26年以降、減少しており、平成30年は27,503人となっています。

3区分人口で見ると、高齢者人口は平成26年では8,265人でしたが、平成30年は9,081人に増加しています。年少人口は、平成26年では3,354人でしたが、平成30年では2,971人となり減少しています。

人口割合で見ると、年少人口と生産年齢人口は減少し、高齢者人口は増加傾向にあります。



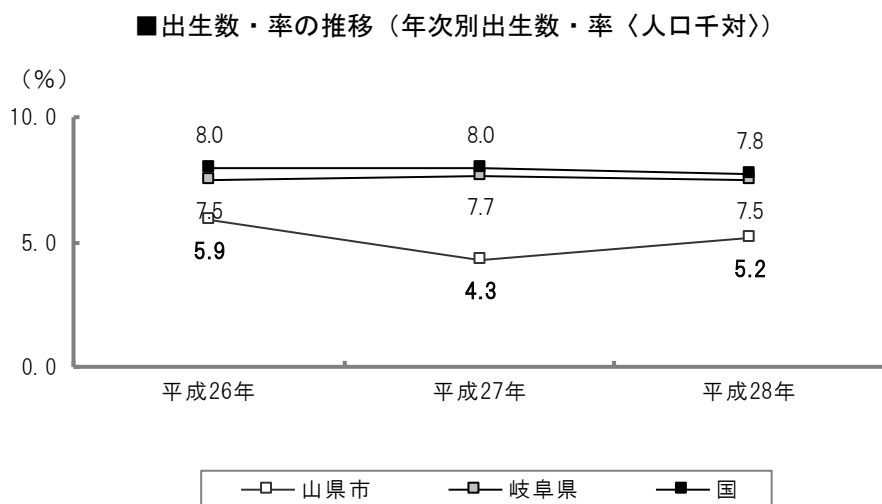
資料：「住民基本台帳（各年3月31日現在）」より



資料：「住民基本台帳（各年3月31日現在）」より

## 2 出生数・率の推移

本市の出生数は、平成26年以降、国・岐阜県を下回っており、減少傾向にあります。



資料：「人口動態統計」より

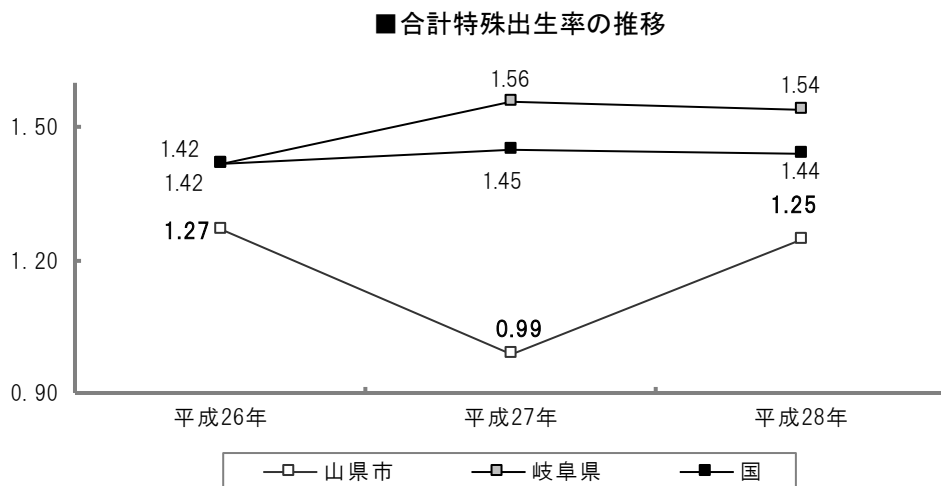
単位：人

	平成26年	平成27年	平成28年
国	1,003,539	1,005,677	976,978
岐阜県	15,138	15,464	14,831
山口市	165	117	140

資料：「人口動態統計」より

## 3 合計特殊出生率の推移

本市の合計特殊出生率は、平成26年は1.27、平成27年は0.99、平成28年は1.25と国・岐阜県を下回り、減少しています。

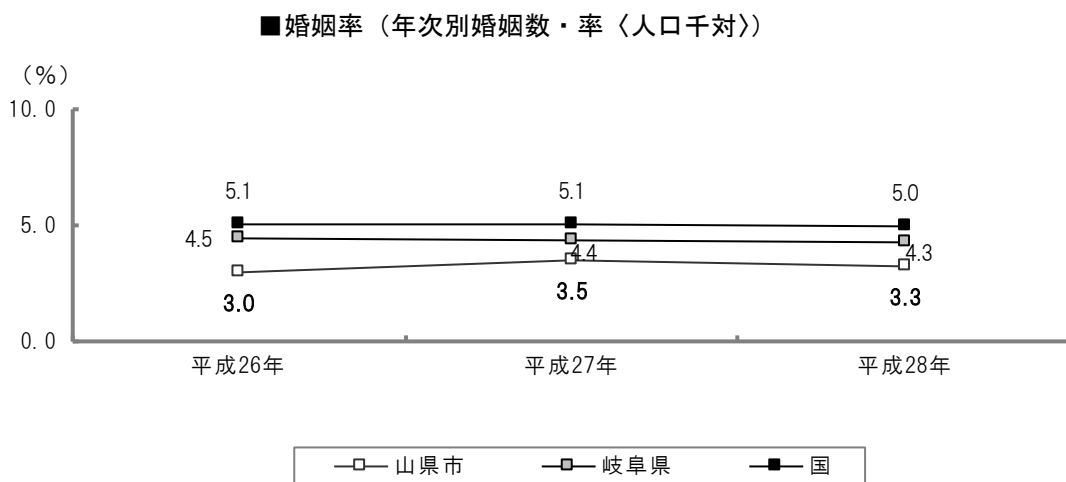


資料：「人口動態統計」より

※合計特殊出生率は一人の女性が生涯、何人の子どもを産むのかを推計したものです。

## 4 婚姻数・率の推移

本市の婚姻率は、平成26年以降、国・岐阜県を下回っています。



資料：「人口動態統計」より

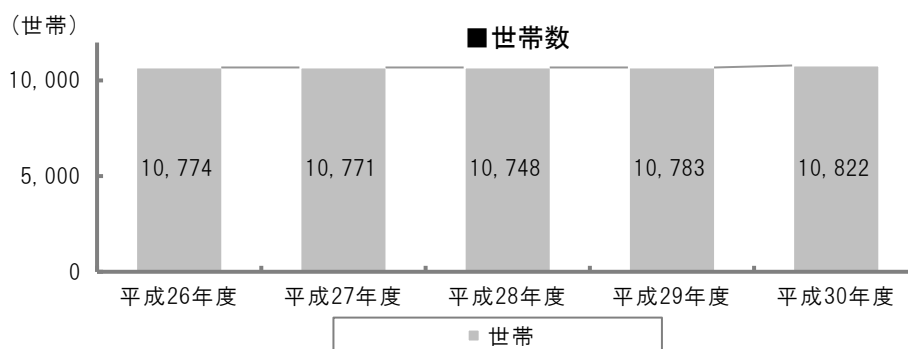
単位：人

	平成26年	平成27年	平成28年
国	643,749	635,156	620,531
岐阜県	9,071	8,859	8,581
山口市	85	94	87

資料：「人口動態統計」より

## 5 世帯数

本市の世帯数は、平成26年度の10,774世帯から平成30年度の10,822世帯へ増加しています。

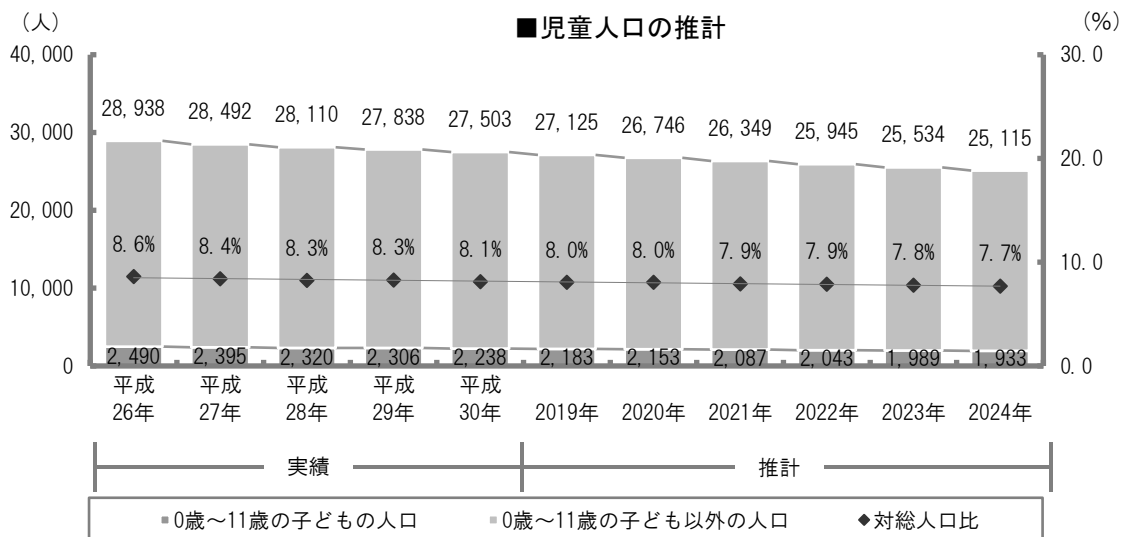


資料：「住民基本台帳（各年3月31日現在）」より

## 6 0歳～11歳の子どもの人口推計

本市の総人口は平成26年以降減少し、2024年3月31日には25,115人になると推計されます。

0歳～11歳の子どもの人口も平成26年以降減少しており、2024年3月31日には1,933人となり、総人口に占める0歳～11歳の子どもの人口割合は7.7%と推計されます。



資料：「住民基本台帳（各年3月31日現在）」を基に算出

※平成26年から平成30年までの人口は実績、2019年から2024年の人口は推計です。

### ■ 0歳～11歳の子どもの推計人口

(単位：人)

	0歳	1歳	2歳	3歳	4歳	5歳	6歳	7歳	8歳	9歳	10歳	11歳	合計	
実績	平成26年	158	155	172	184	191	216	199	223	238	234	262	258	2,490
	平成27年	151	165	161	182	181	193	217	197	223	234	232	259	2,395
	平成28年	132	161	170	169	184	190	197	220	198	224	241	234	2,320
	平成29年	137	150	169	192	177	193	195	200	226	198	227	242	2,306
	平成30年	123	151	151	186	196	181	196	199	200	226	198	231	2,238
推計	2019年	129	134	156	164	189	202	184	198	201	199	228	199	2,183
	2020年	123	140	138	169	166	195	206	186	200	200	201	229	2,153
	2021年	119	134	144	150	172	172	198	208	187	199	202	202	2,087
	2022年	114	129	138	157	152	177	175	200	210	187	201	203	2,043
	2023年	109	124	133	150	159	157	180	176	202	209	188	202	1,989
	2024年	105	119	128	144	152	164	160	182	178	201	211	189	1,933

資料：住民基本台帳（各年3月31日現在）を基に算出

#### 【人口推計の方法について】

人口の推計では、「コーホート変化率法」を用いています。「コーホート変化率法」とは、各コーホートについて、過去における実績人口（本市は過去5年間の実績人口）の動勢から「変化率」を求め、それに基づき将来人口を推計する方法です。