



## 令和2年度決算状況の公表

### 令和2年度決算状況

| 会計名  | 歳入決算額      | 執行率 (%)   | 歳出決算額      | 執行率 (%)   | 差引額      |       |
|------|------------|-----------|------------|-----------|----------|-------|
| 一般会計 | 180億3229万円 | 91.2      | 178億2806万円 | 90.2      | 2億 423万円 |       |
| 特別会計 | 国民健康保険     | 31億2118万円 | 93.1       | 31億1774万円 | 93.0     | 344万円 |
|      | 介護保険       | 27億6050万円 | 96.8       | 27億5805万円 | 96.7     | 245万円 |
|      | 後期高齢者療養    | 3億6833万円  | 96.9       | 3億6744万円  | 96.6     | 89万円  |
|      | 簡易水道事業     | 9898万円    | 99.5       | 9586万円    | 96.3     | 312万円 |
|      | 農業集落排水事業   | 5億 113万円  | 96.7       | 5億 108万円  | 96.6     | 5万円   |
|      | 公共下水道事業    | 4億2955万円  | 96.6       | 4億2944万円  | 96.5     | 11万円  |
|      | 高富財産区      | 164万円     | 78.2       | 163万円     | 77.8     | 1万円   |
| 合計   | 253億1360万円 | 92.3      | 250億9930万円 | 91.6      | 2億1430万円 |       |

一般会計差引額のうち、9400万円を剰余金積立しました。

市民の皆さんが納めた税金などがどのように使われているのか、市の財政がどのような状況にあるのかを市民の皆さんにお知らせするため、山県市財政事情の作成及び公表に関する条例の規定に基づき、令和2年度の決算状況と令和3年度予算の執行状況（令和3年7月31日現在）などを公表します。

企画財政課 TEL 22,6825

### 一般会計分を 市民1人当たりになると

前年度に比べ、市民1人が納めた税金は約3千円増え、市民1人に使ったお金は約19万3千円増えました。また、貯金に当たる基金は約1万8千円増え、借金に当たる市債は約9千円増えたこととなります。

| 区分    | 市民1人当たりの金額 | 差引              |
|-------|------------|-----------------|
| 市税    | 113,999円   | 前年度比 2,655円の増   |
| 歳出決算額 | 677,409円   | 前年度比 193,262円の増 |
| 基金残高  | 275,835円   | 前年度比 18,342円の増  |
| 市債残高  | 488,051円   | 前年度比 8,564円の増   |

令和3年3月31日現在人口 26,318人  
(前年比477人の減)

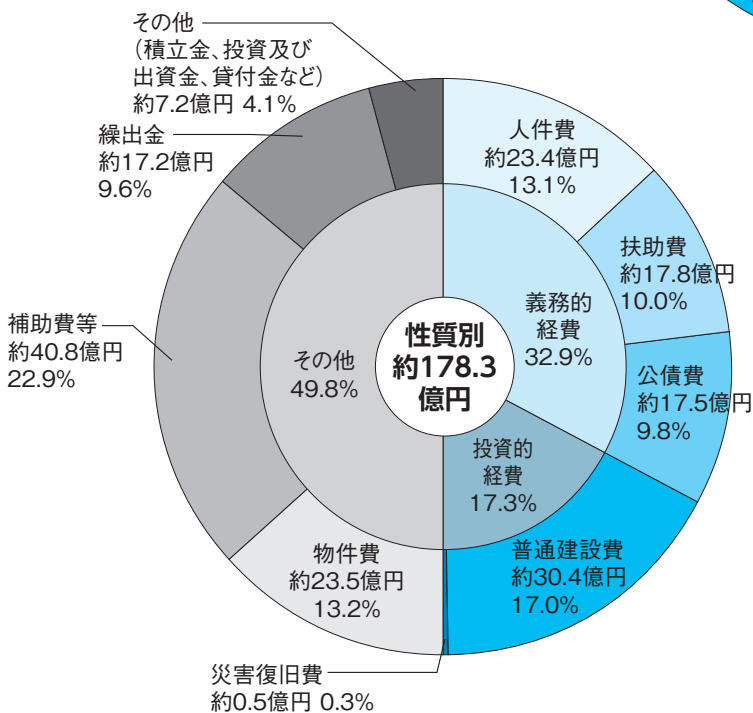
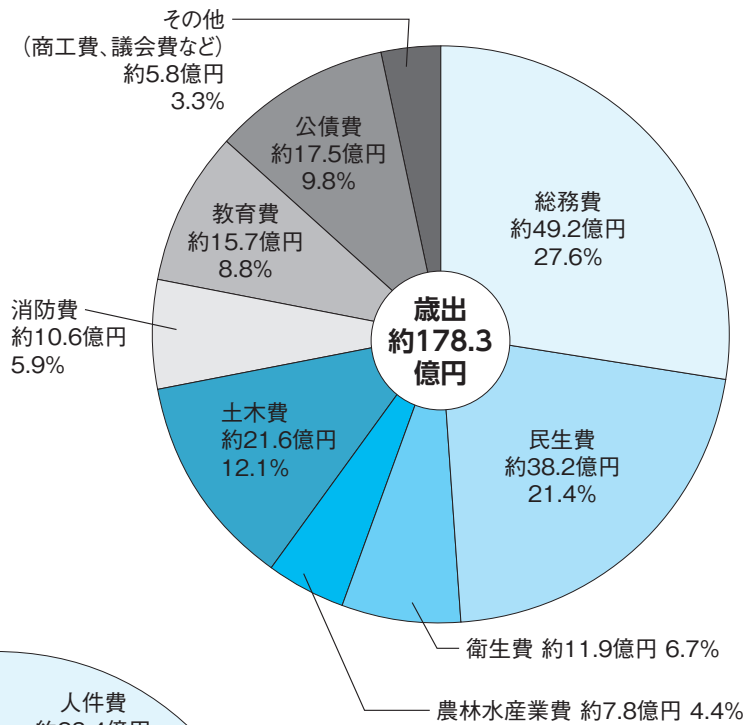
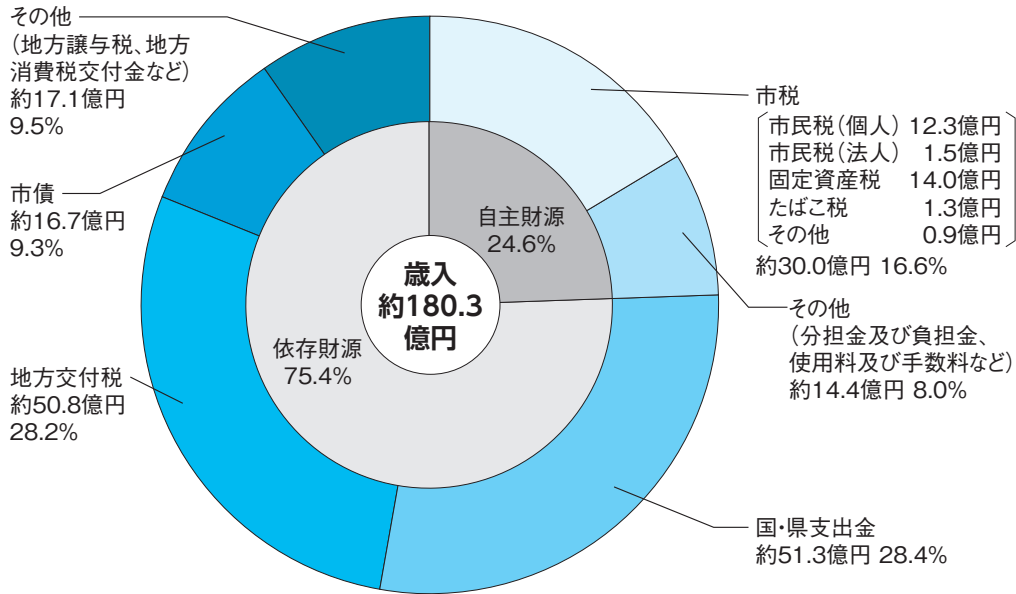
### 水道事業会計決算状況

資本的収入額が資本的支出額に不足する額1億6327万円は、当年度消費税及び地方消費税資本的収支調整額689万円、減債積立金643万円および過年度分損益勘定留保資金1億4995万円を補てんしました。

| 区分  | 予算現額 | 決算額       |           |
|-----|------|-----------|-----------|
| 収益的 | 収入   | 4億8271万円  | 4億7801万円  |
|     | 支出   | 4億7690万円  | 4億6291万円  |
|     | 差引   | 581万円     | 1510万円    |
| 資本的 | 収入   | 9407万円    | 9902万円    |
|     | 支出   | 2億4971万円  | 2億6229万円  |
|     | 差引   | △1億5564万円 | △1億6327万円 |

### 審査の結果 決算審査意見書趣旨

令和2年度の各会計歳入歳出決算書などの決算関係書類は、いずれも関係法令に準拠して作成され、決算計数は関係諸帳簿などと符合しており、適正であると監査委員に認められました。



※各種用語解説は7ページ

(単位：千円)

## 一般会計の主な施策

| 款名     | 事業名                                     | 決算額       | 内国県支出金    |
|--------|---|-----------|-----------|
| 議会費    | 政務活動費                                   | 1,484     |           |
| 総務費    | 防犯カメラ等設置事業補助金                           | 711       |           |
|        | 美山支所再整備事業                               | 3,075     |           |
|        | 文書管理システム導入委託事業                          | 4,950     |           |
|        | ふるさと応援寄附金推進事業                           | 219,398   |           |
|        | 特別定額給付金給付事業                             | 2,670,600 | 2,670,600 |
|        | プレミアム付き商品券事業                            | 229,067   | 102,094   |
|        | 県知事選挙                                   | 17,607    | 17,607    |
|        | 市議会議員選挙                                 | 12,903    | 721       |
|        | 国勢調査                                    | 9,963     | 9,963     |
| 民生費    | 高齢者福祉計画策定事業                             | 2,539     |           |
|        | 障がい者自立支援給付事業                            | 553,293   | 404,871   |
|        | 自然体験事業                                  | 4,927     | 4,927     |
|        | ひとり親世帯臨時特別給付金給付事業                       | 17,933    | 17,933    |
|        | 子育て世帯への臨時特別給付金給付事業                      | 30,183    | 30,183    |
|        | ピッコロ療育センター改修工事                          | 11,152    | 9,695     |
|        | 避難行動要支援者台帳整備事業                          | 2,769     | 2,769     |
| 衛生費    | 健康づくり増進事業                               | 2,706     | 286       |
|        | 予防接種事業(新型コロナウイルスワクチン接種事業)               | 10,121    | 10,121    |
|        | 健康診査・各種がん検診事業                           | 28,248    | 1,041     |
|        | ごみ処理事業                                  | 151,449   |           |
|        | クリーンセンター管理事業                            | 435,071   |           |
|        | し尿処理事業                                  | 144,265   | 5,596     |
| 農林水産業費 | 県単農道整備工事                                | 11,333    |           |
|        | 中濃用水連合かんがい排水事業                          | 1,322     |           |
|        | 被害森林処理業務委託事業                            | 4,351     |           |
|        | 内装等木質化工事                                | 3,909     |           |
|        | 木製品購入                                   | 1,200     |           |
|        | 森林環境整備補助金                               | 6,365     |           |
|        | 放送を契機とした観光振興業務委託事業                      | 6,557     | 4,257     |
| 商工費    | 円原川周辺整備工事                               | 1,209     |           |
|        | 大河ドラマ「麒麟がくる」岐阜実行委員会負担金                  | 3,294     |           |
|        | 道路台帳整備委託事業                              | 6,845     |           |
| 土木費    | 橋梁耐震・補修事業                               | 21,468    | 7,907     |
|        | 道路改良工事                                  | 204,817   | 77,176    |
|        | 河川改良事業                                  | 182,916   |           |
|        | 山県ターミナル整備事業                             | 289,996   | 56,000    |
|        | 建築物耐震診断事業及び改修等補助金                       | 170,181   | 127,465   |
|        | 防災行政無線同報系設備更新事業                         | 472,430   |           |
| 教育費    | 洪水ハザードマップ作成業務委託                         | 4,804     | 2,400     |
|        | 子育てのための施設等利用給付負担金                       | 51,366    | 38,581    |
|        | GIGAスクール端末ライセンス等購入                      | 16,064    | 16,064    |
|        | 校内情報通信ネットワーク整備工事(小中学校)                  | 104,940   | 47,687    |
|        | 富岡小学校駐車場整備事業                            | 11,722    |           |
|        | GIGAスクール一人一台端末購入(小中学校)                  | 100,595   | 100,595   |
|        | 中学校体育館空調整備工事                            | 153,233   | 116,449   |
|        | 図書館情報システム端末・サーバ機器更新事業                   | 5,709     |           |
|        | 大桑城跡発掘調査事業                              | 9,470     | 4,650     |
|        | 総合体育館空調整備工事                             | 127,600   | 127,600   |
| 災害復旧費  | 災害復旧工事                                  | 49,201    | 18,381    |
| 地方創生事業 | シティプロモーション事業                            | 16,775    | 8,387     |
|        | 移住定住促進事業                                | 3,600     | 1,800     |
|        | 空家等利活用促進支援事業                            | 2,000     | 1,000     |
|        | 空家バンク登録物件開拓事業                           | 2,000     | 1,000     |
|        | 中小企業等活性化補助金                             | 78,257    | 38,835    |
|        | 特定支援機関指導負担金                             | 4,000     | 2,000     |
|        | 水栓バルブ発祥の地・山県の水栓バルブ製造業市場開拓支援事業(地域経済牽引事業) | 8,252     | 4,126     |
|        | 岐阜県大河ドラマ「麒麟がくる」推進協議会負担金                 | 2,000     | 900       |
|        | 賑わい創出複合施設整備事業                           | 50,000    | 25,000    |
|        | ハリヨ公園リニューアル整備事業                         | 158,631   | 57,799    |

## 令和2年度も早期健全化基準・財政再生基準をクリア

地方公共団体の財政の健全化に関する法律に基づき、令和2年度の山県市財政健全化判断比率などについてお知らせします。

### ▼早期健全化基準

健全化判断比率のうちいずれかが早期健全化基準以上の場合、財政の早期健全化の基本方針などを盛り込んだ財政健全化計画の策定(議会の議決が必要)や外部監査を実施することになり、自主的な改善努力による財政健全化を行うこととなります。

### ▼財政再生基準

健全化判断比率のうちいずれかが財政再生基準以上の場合、国などの関与による確実な再生を行うこととなります。財政の再生を図るため、財政健全化計画よりも詳細な財政再生計画(議会の議決が必要)を定め、総務大臣に協議し同意を求めることとなります。この同意がない場合は、災害復旧事業などを除き、地方債の起債を制限されることになり、計画している事業が資金不足のため実施できなくなる可能性があります。その他、財政再生計画に基づいて予算を編成しなければならなくなります。

### ▼資金不足比率

公営企業ごとの資金の不足額が、事業の規模に対してどの程度あるかを示すものです。令和2年度で対象となるすべての公営企業は黒字となっており、不足額はありません。

### ▼財政健全化・経営健全化審査意見 抜粋

審査に付した財政健全化判断比率および資金不足比率、ならびにそれらの算定基礎となる事項を記載した書類について、監査委員から適正に作成されていると認められました。

令和2年度山県市財政健全化判断比率

| 区分      | 実質赤字率  | 連結実質赤字比率 | 実質公債費比率 | 将来負担比率 |
|---------|--------|----------|---------|--------|
| 令和2年度   | —      | —        | 10.5%   | 18.3%  |
| 令和元年度   | —      | —        | 11.2%   | 25.6%  |
| 早期健全化基準 | 13.57% | 18.57%   | 25.0%   | 350.0% |
| 財政再生基準  | 20.00% | 30.00%   | 35.0%   |        |

実質赤字比率と連結実質赤字比率は赤字額がないため、「—」を表示してあります。

## 財政用語の基礎知識

### ▼歳入の部

**市税** 皆さんに納めていただいた市民税や固定資産税など  
**地方消費税交付金** 国が徴収した地方消費税から市に対して交付されるお金  
**地方交付税** 地方交付税法に基づき、市町村の実情に合わせて国から交付される普通交付税と特別交付税

**国庫支出金** 国から市に対して交付される負担金、補助金など  
**県支出金** 県から市に対して交付される負担金、補助金など

**市債** 学校、道路の建設などのために一時的に多額の費用が必要なとき、市が長期に資金を借り入れるお金

**▼歳出の部**  
**総務費** 一般事務経費、戸籍住民基本台帳費、庁舎の維持管理などの経費

**民生費** 社会福祉費、児童福祉費、生活保護費など  
**衛生費** 保健衛生費、ごみの収集・処理の清掃費など

**土木費** 道路の維持・新設改良費、公園の整備費など

**教育費** 小中学校の経費、社会教育費など

**公債費** 借入金(市債)の返済金と利子の支払い  
**扶助費** 生活扶助・教育扶助などの経費

**▼財政健全化判断比率**  
**実質赤字比率** 一般会計の赤字の程度を指標化し、財政運営の悪化の度合いを示すもの  
**連結実質赤字比率** 一般会計や特別会計などを加えた市の全会計の赤字と黒字を合算して、市全体としての赤字の程度を指標化し、財政運営の悪化の度合いを示すもの

**実質公債費比率** 借入金(地方債)の返済額などの大きさを指標化し、資金繰りの危険度を示すもの  
**将来負担比率** 地方公共団体の一般会計などの借入金(地方債)や、将来支払っていく可能性のある負担などの現時点での残高を指標化し、将来財政を圧迫する可能性の度合いを示すもの