議会だよりに関するアンケート調査結果

市議会では、議会だよりに関するアンケート調査を実施しました。ご協力いただきありがとうございました。いただいた回答は、今後の議会だよりを更に分かりやすくし、多くの人に読んでいただけるよう、編集・作成の参考にさせていただきます。

実施期間　令和８年５月１日～６月 30 日
回答数　658 件（紙：40 件　インターネット：618 件）

Q1　回答者情報

1. 年齢

選択肢	回答数	割合
15歳未満	30	4.6
15～18歳未満	289	43.9
18～20歳未満	9	1.4
20歳代	8	1.2
30歳代	21	3.2
40歳代	32	4.9
50歳代	58	8.8
60歳代	109	16.6
70歳代	87	13.2
80歳以上	13	2.0
未回答	2	0.3
合　計	658	100

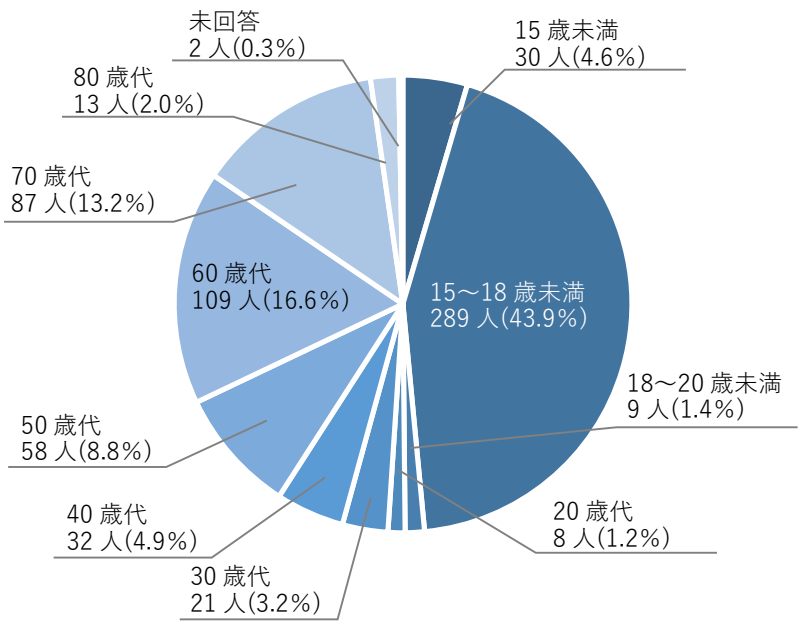

2. 性別

選択肢	回答数	割合
男性	330	50.2
女性	307	46.7
未回答	21	3.2
合　計	658	100

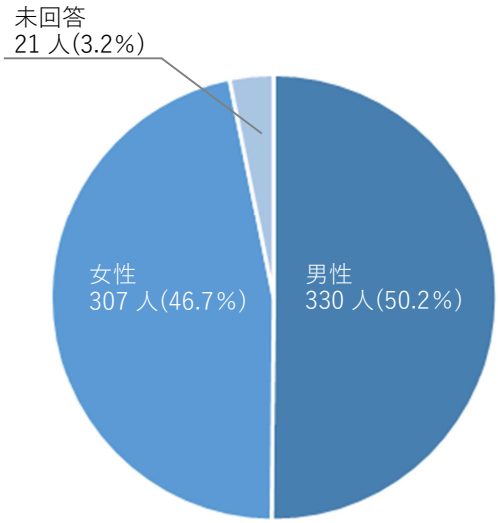

3. 居住地域

選択肢	回答数	割合
高富地域	234	35.6
伊自良地域	67	10.2
美山地域	83	12.6
山県市外	270	41.0
未回答	4	0.6
合　計	658	100

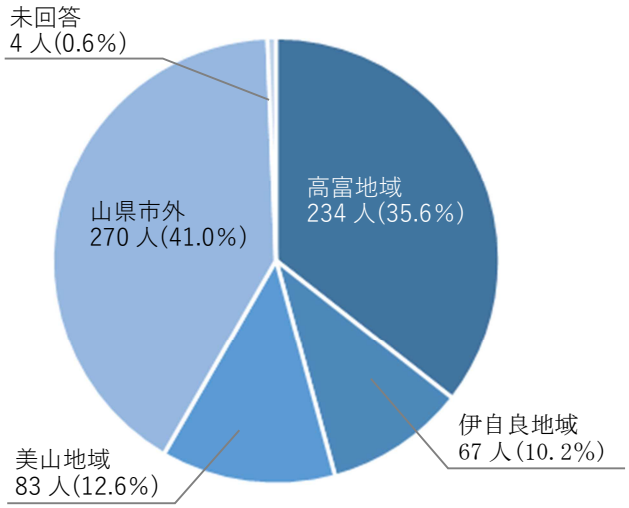

4. 職業

選択肢	回答数	割合
会社員	70	10.6
公務員	55	8.4
自営業	32	4.9
会社役員	16	2.4
専業主婦・主夫	28	4.3
学生	320	48.6
パート・アルバイト	50	7.6
無職	71	10.8
その他	7	1.1
未回答	9	1.4
合　計	658	100

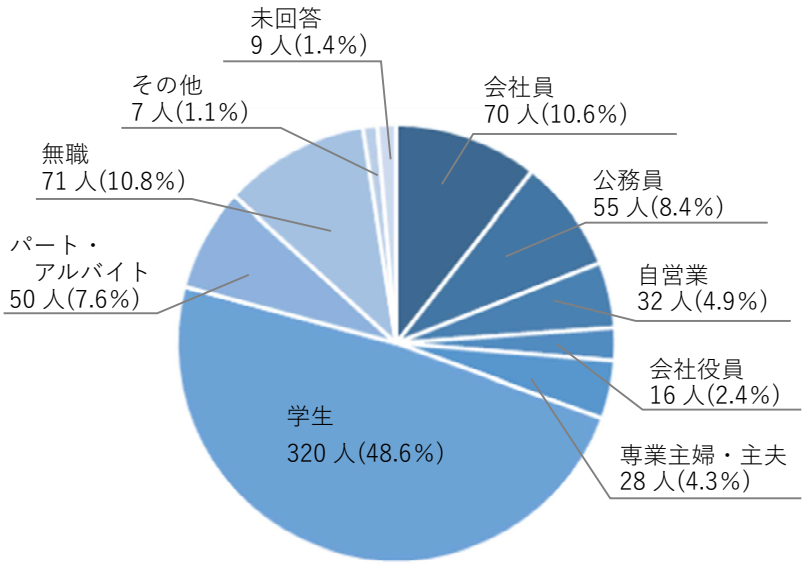

Q2　議会だよりをどの程度読んでいますか。

選択肢	回答数	割合
毎号ほぼ読んでいる	88	13.4
気になる部分だけ読む	109	16.6
たまに目を通す	107	16.3
ほとんど読まない	76	11.6
知らなかった	272	41.3
未回答	5	0.8
その他	1	0.2
合　計	658	100

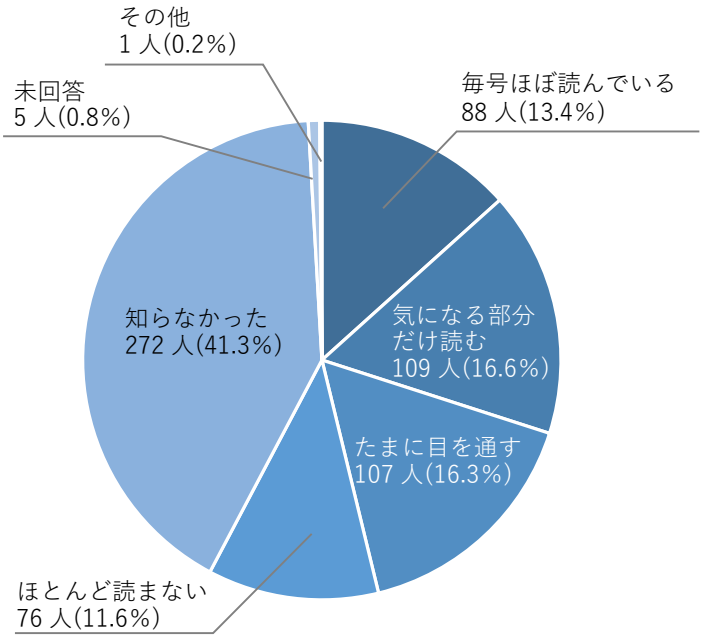

Q3　読みやすさについてどう感じますか。

選択肢	回答数	割合
とても読みやすい	19	2.9
まあ読みやすい	102	15.5
普通	304	46.2
少し読みにくい	58	8.8
読みにくい	88	13.4
その他	81	12.3
未回答	6	0.9
合　計	658	100

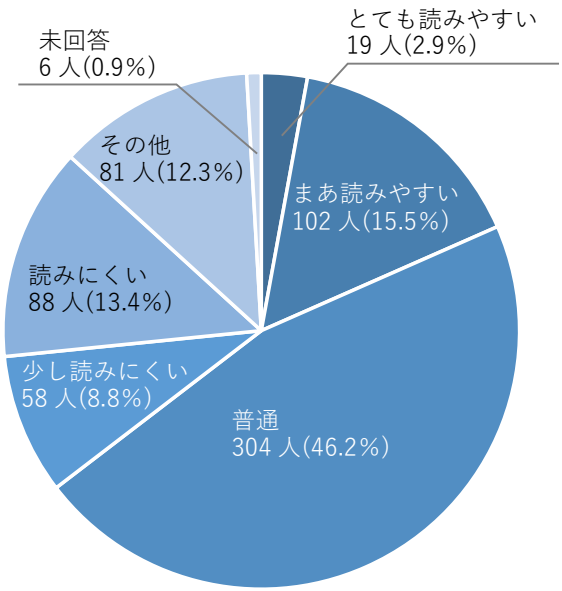

Q4　読みにくいと感じる点は何ですか。(複数回答可)

選択肢	回答数	割合
文字が多い	153	16.5
文字が小さい	111	12.0
内容が難しい	132	14.3
写真や図が少ない	117	12.6
どこが重要か 分かりにくい	232	25.1
その他	103	11.1
未回答	77	8.3
合　計	925	100

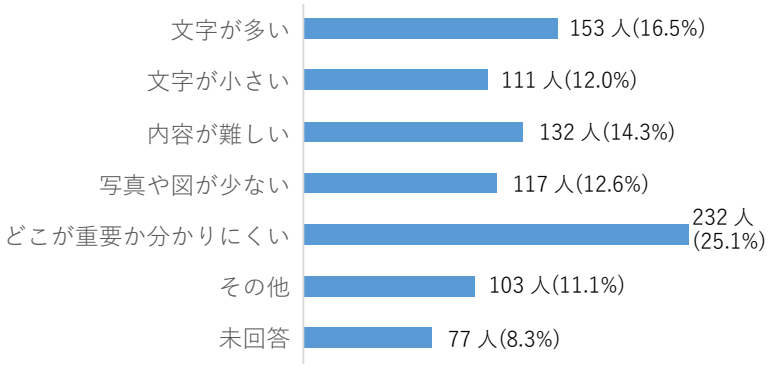

Q5　掲載してほしい内容は何ですか。(複数回答可)

選択肢	回答数	割合
一般質問の要点	256	22.0
採決結果	127	10.9
議会での議論の 背景や争点	194	16.7
議員の活動	201	17.3
市の課題や今後の方向性	328	28.2
その他	27	2.3
未回答	29	2.5
合　計	1162	100

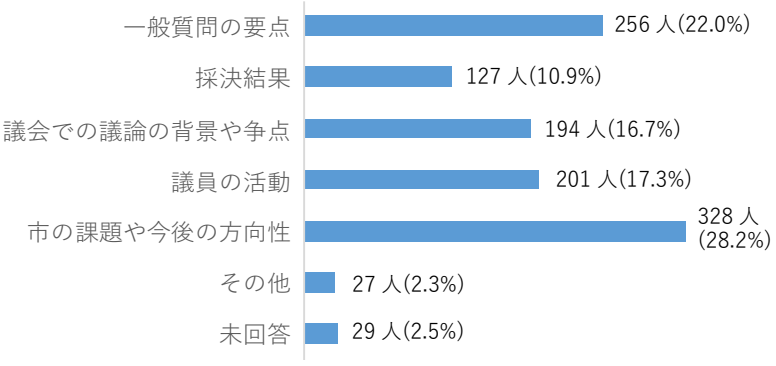

Q6　紙面のカラー化についてどう思いますか。

選択肢	回答数	割合
カラーの方がよい	205	31.2
一部カラーならよい	79	12.0
今のままでよい	134	20.4
特にこだわらない	213	32.4
その他	8	1.2
未回答	19	2.9
合　計	658	100

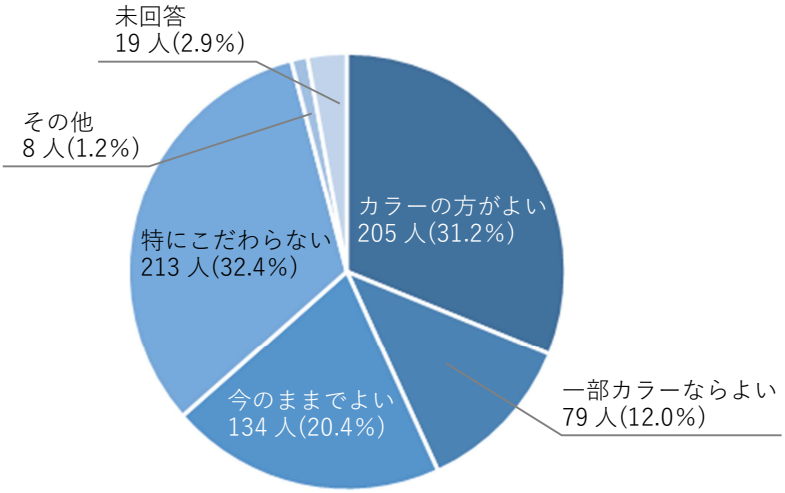

Q7　どのような発行方法が良いと思いますか。

選択肢	回答数	割合
今のまま単独で発行	163	24.8
市広報の中に折り込む	128	19.5
市広報に議会のページを設ける	110	16.7
紙での発行はしない（デジタルのみ）	76	11.6
分からない	161	24.5
その他	11	1.7
未回答	9	1.4
合　計	658	100

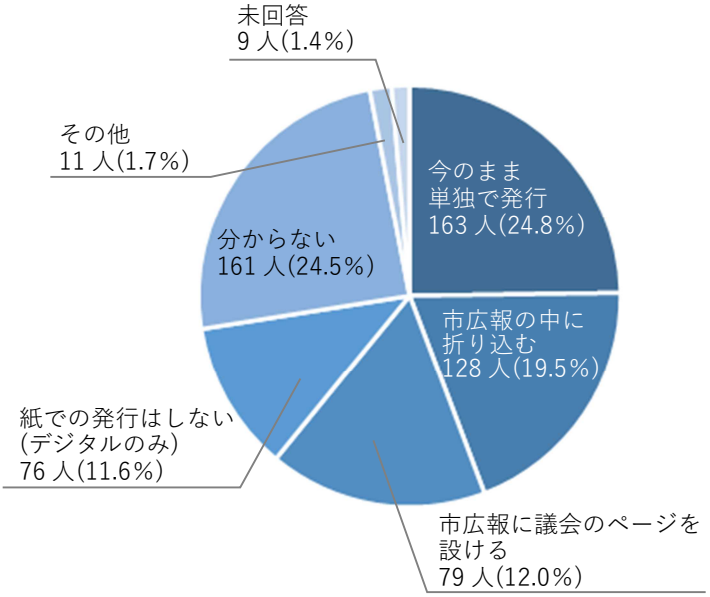

Q8　紙の議会だよりは今後も必要だと思いますか。

選択肢	回答数	割合
必要	147	22.3
どちらかといえば必要	152	23.1
どちらともいえない	181	27.5
どちらかといえば不要	60	9.1
不要	97	14.7
その他	11	1.7
未回答	10	1.5
合　計	658	100

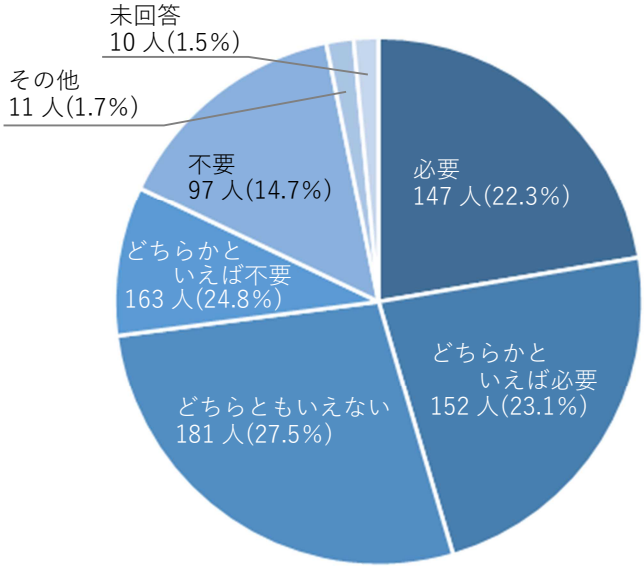

Q9　山県市議会の YouTube 配信を観たことがありますか。

選択肢	回答数	割合
毎回観る	16	2.4
気になる部分だけ観る	15	2.3
たまに観る	43	6.5
ほとんど観たことがない	137	20.8
知らなかった	436	66.3
その他	8	1.2
未回答	3	0.5
合　計	658	100

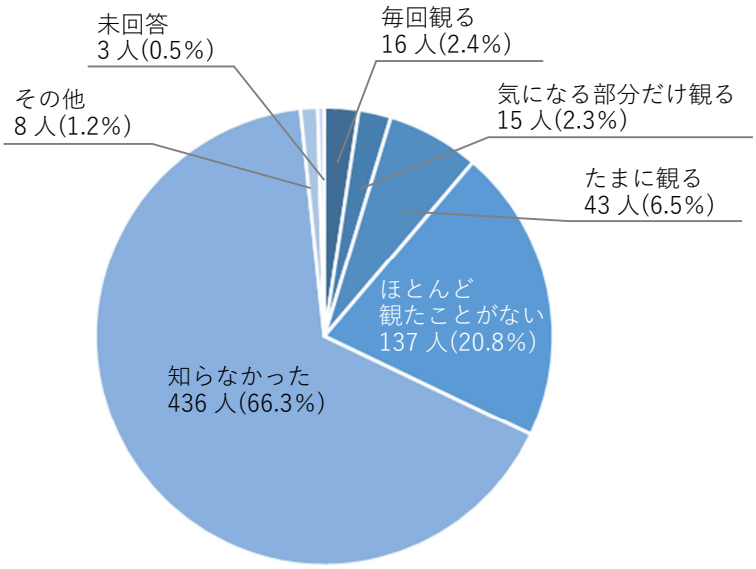

Q10　ご意見･ご要望(自由記述)　※一部抜粋

採決結果だけでなく議案の内容が知りたい。
市民の生活がどう変わるのか、特になるのか、将来を見据えて役立つのか、何に目を向けて話し合いがされたのか、そういう目線での解説もあったらいいと思う。
たまに見る程度なので、わかりませんが、今のままでも充分読みやすいと思います。紙ベースなら、気が向いたときに見ることもありますが、デジタルだけになったとしたら見ることは無くなると思います。
一般質問、委員会報告のページについては行数の多さ、段数の多さによる読みづらさを感じた。ただ良い点は色を使い項目別に分かることで読者の興味のある分野を探しやすくなっている点だと思うので、今後も必要に応じてカラー印刷を使っていただければと考えている。
お年寄りが多いので、完全デジタル化は不可能と思われがちですが、最近のお年寄りは結構使いこなしています。紙ベースで無い時のコストの差を他のサービスに当てて頂きたいです。
中々興味がないと読まない記事がある。議会そのものへの興味が持てることが大事かと思う。
議会で採決したことが、その後どのように実装されたのかなど、課題が解決していく流れを知りたいです。また、とても細かい議題だなと感じる時もあるので、今山県市が抱えている課題の全体像と、そのなかのどこの議論にあたるのか、というような図解があるといいと思います。
議会だより自体の知名度を上げた方がいいと思う。
読みやすくして頂きたい気持ちはありますが、カラーにしたり、イラストにしたりでお金がかかるようでしたら、できるだけ費用をおさえて作成して頂きたいと思います。
広報紙に採決結果のみ掲載し、一般個人質問、委員会の内容については議員個人で配信するなど活動状況を報告。
イラストや写真を増やした方が読みやすい。難しい言葉ではなく、わかりやすく説明が欲しい。
市民向けを重視したほうがよいと考えるため、親近感が沸くような表紙や身近な話題を取り上げると興味をもって読んでもらえると感じる。