

山県市情報配信サービス 登録手順のご案内

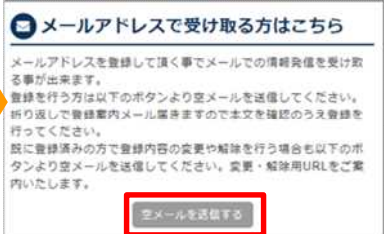
ご登録の前に

- メール配信サービスの利用規約に同意していただいた上で、ご登録をお願いいたします。
- 「@sg-p.jp」ドメインあるいは「gifu-yamagata@sg-p.jp」のアドレスからのメールの受信を許可する設定を行ってください。
- URL付きメールの受信を許可する設定を行ってください。

1 空メールを送信します。
サイトにアクセスし、「空メールを送信する」から空メールを送信します。

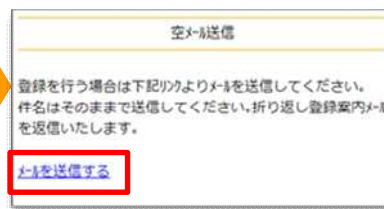
▼PC・スマートフォンの場合

<https://plus.sugumail.com/usr/gifu-yamagata/home>



▼フィーチャーフォン(ガラケー)の場合

<https://m.sugumail.com/m/gifu-yamagata/home>



▼共通

「空メールを送信する」ボタンをクリックすると、メールが立ち上がります。そのまま何も入力せずにメールを送信してください。※メールが起動しない場合は、手動でメールを立ち上げ、下記アドレスに空メールを送信してください。

t-gifu-yamagata@sg-p.jp

2 メールが届きます。
メールに記載された登録用URLをクリックし登録に進みます。

山県市情報配信サービスへ申し込みいただきまして、ありがとうございます。
登録を行う場合は、次のURLより行ってください。

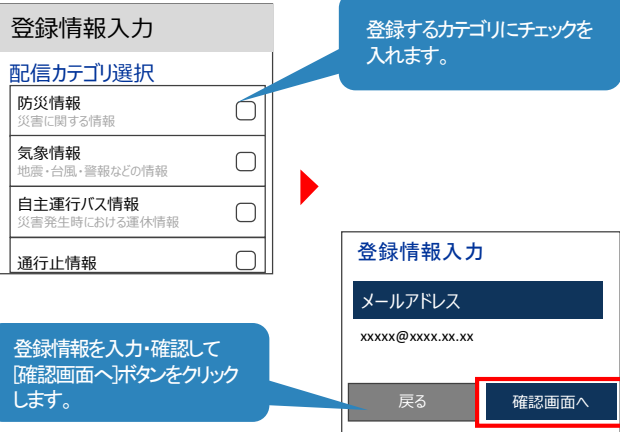
<https://plus.sugumail.com/usr/XXXXXXXXXXXXXX>

※フィーチャーフォンの場合は異なるURLが表示されます。

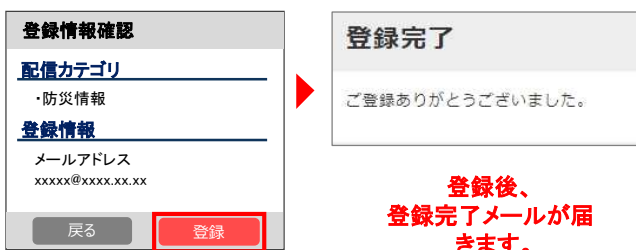
3 利用規約を確認します。
利用規約をご確認の上、「同意する」ボタンをクリックします。



**4 配信カテゴリを選択し
会員登録を行います。**
カテゴリを選択、登録情報を入力し、「確認画面へ」ボタンをクリックします。



5 入力内容を確認し、登録します。
入力内容をご確認の上、「登録」ボタンをクリックします。登録完了画面が表示されたら登録完了です。



登録情報変更・退会

空メールアドレス宛にメールを送信します。
返信メールから登録情報の変更などを行います。

■メールアドレス変更

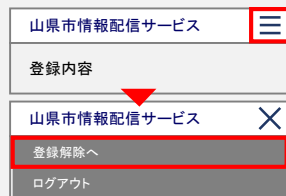
メールアドレス下にある[編集]ボタンをクリックして手続きしてください。

■配信カテゴリ変更

登録情報の[編集]ボタンをクリックします。
配信カテゴリ選択画面が表示されるので内容を確認しながら画面を進めて下さい。

■退会

画面右上のメニューボタンをクリックし[登録解除へ]をクリックします。
次の画面で[登録解除へ]ボタンをクリックしてください。



お問合せ先

山県市役所 総務課
電話:0581-32-9100