

# 第2次山県市総合計画後期基本計画及び 第2期山県市まち・ひと・しごと創生総合戦略

(目標値達成状況)

令和4年8月16日

# 山県市の目指すべき将来の方向

- 安心して結婚し、子育てができる環境整備
- 魅力向上とシティ・プロモーションの取組深化
- 市内で安心して働き続けられるための企業支援

## 人口減少社会においても持続可能な地域づくりを実現

### 山県市人口の将来展望

- **2023年（R5年）に24,871人**（比較+800人）  
（平成30年国立社会保障・人口問題研究会による将来推計**人口24,071人**）
- **2040年（R22年）に21,137人**（比較+4,014人）  
（平成30年国立社会保障・人口問題研究会による将来推計人口17,123人）
- **2060年（R42年）に17,718人**（比較+7,673人）  
（平成30年国立社会保障・人口問題研究会による将来推計人口10,044人）

# 総合計画等の方向性・基本目標

## 具体的施策

### 基本目標1 希望を持ち豊かに暮らすひとづくり

- ◆ 結婚・子育て支援と女性活躍
- ◆ 移住・定住支援と多世代共生の推進
- ◆ 生き生きと暮らすための環境整備

### 基本目標2 生き生きと安心して働けるしごとづくり

- ◆ 地域産業の活性化と企業支援

### 基本目標3 自然との融和を目指すまちづくり

- ◆ 地域の魅力発信の深化と交流連携
- ◆ 豊かな自然と安心できる生活の確保

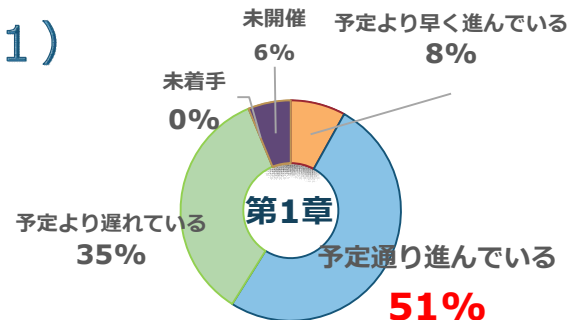
- ・ 結婚・子育て支援・男女共同参画社会・女性活躍の推進
- ・ 子どもの健全育成
- ・ 移住・定住支援と多世代共生の推進
- ・ 人権・同和施策の推進
- ・ 保健・医療の充実
- ・ 生きがい・高齢者福祉の充実
- ・ 障がい者等の福祉・保険の充実
- ・ 生涯学習・生涯スポーツの推進
- ・ 芸術・文化等の振興・継承

- ・ 地域産業の活性化
- ・ 企業誘致・支援

- ・ 交流人口の呼び込み
- ・ 豊かな自然の保全・推進
- ・ 環境衛生の推進
- ・ 安心安全な生活の確保
- ・ 快適な住環境整備の推進
- ・ 快適な生活環境整備の推進
- ・ 持続可能な行財政運営

# 第1章 希望を持ち豊かに暮らすひとづくり(基本目標1)

成果目標	基準値H30	実績値R2	実績値R3	目標値R5
出生数(年間)	142人	119人	93人	170人
転出超過数(年間)	67人	240人	300人	40人



## 第1節 結婚・子育て支援と女性活躍

KPI(重要業績評価指標)	基準値	実績値 R2	実績値 R3	目標値 R5
結婚相談事業により結婚した組数(累計)	5組(H26~H30)	11組(年間)	2組(年間) 13組(累計)	10組(R2~R5累計)
保育所の待機児童数	0人(各1年間)(H30)	0人(各1年間)	0人(各1年間)	0人(各1年間)

## 第2節 移住・定住支援と多世代共生の推進

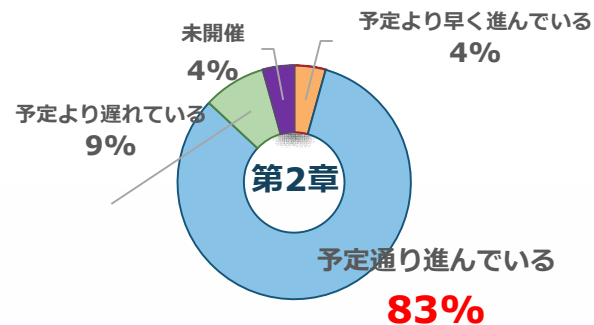
KPI(重要業績評価指標)	基準値 H30	実績値 R2	実績値 R3	目標値 R5
空き家の賃貸・売買契約数	10件(年間)	13件(年間)	12件(年間) 25件(累計)	67件(R2~5 累計)

## 第3節 生き生きと暮らすための環境整備

KPI(重要業績評価指標)	基準値 R1	実績値 R2	実績値 R3	目標値 R5
普段自分で健康だと思う人の割合(健康に関する意識調査)	82.7%	-(R7実績確認)	-(R7実績確認)	85%

## 第2章 生き生きと安心して働けるしごとづくり（基本目標2）

成果目標	基準値	実績値 R2	実績値 R3	目標値 R5
女性従業者数	4,961人 (H28)	令和3年度 調査	5,173人 (速報数値)	5,600人
バスターミナル乗降 者数（1日当たり）	277人(H27 高富バス停)	実績なし	148人	320人

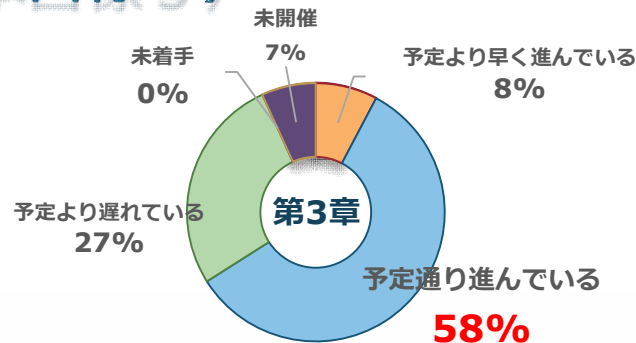


### 第1節 地域産業の活性化と企業支援

KPI（重要業績評価指標）	基準値 H30	実績値 R2	実績値 R3	目標値 R5
担い手による農地の利用集積率	23.90%	25.27%	27.43%	36.00%
新規創業者数（中小企業等活性化）	－	18社（累計）	32社（累計）	9社(R2～R5累計)
市さくらカンパニーの認定企業数(累計)	10社(R1:年間)	15社	20社	20社(R2～R5累計)

# 第3章 自然と融和を目指すまちづくり(基本目標3)

成果目標	基準値 H30	実績値 R2	実績値 R3	目標値 R5
交流人口（年間観光地点別入込客数）	255,286人/年間	325,144人/年間	509,319人/年間	340,000人/年間
山県市の暮らしやすさ	61.00%	令和4年度調査予定	令和4年度調査予定	67.00%



## 第1節 地域の魅力発信の深化と交流連携

KPI（重要業績評価指標）	基準値 H30	実績値 R2	実績値 R3	目標値 R5
山県市への愛着感	69%	令和4年度調査予定	令和4年度調査予定	76%
広報・広聴の満足度	20.30%	令和4年度調査予定	令和4年度調査予定	25%
協働のまちづくり活動補助金採択件数（年間）	8件	6件	6件	16件

## 第2節 豊かな自然と安心できる生活の確保

KPI（重要業績評価指標）	基準値 H30	実績値 R2	実績値 R3	目標値 R5
道路改良率	41.86%	42.35%	42.48%	42.00%
自主運行路線 一便当たりの乗車人数	5.9人	4.7人	3.7人	6.0人

# 第1章 希望を持ち豊かに暮らすひとづくり

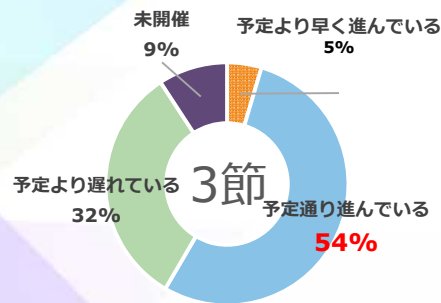
第1節 結婚・子育て支援と女性活躍	具体的施策	具体的施策の展開
 <p>1節</p> <ul style="list-style-type: none"> <li>未着手 0%</li> <li>未開催 3%</li> <li>予定より早く進んでいる 16%</li> <li>予定通り進んでいる 43%</li> <li>予定より遅れている 38%</li> </ul>    	<p>1. 結婚・子育て支援・男女共同参画社会・女性活躍の推進</p> <p>2. 子どもの健全育成</p>	<p>(1) 結婚・子育て支援体制の強化</p> <p>(2) 保育サービスの充実</p> <p>(3) 男女共同参画社会・女性活躍の推進</p> <p>(1) 家庭・地域教育の充実</p> <p>(2) 学校教育・ふるさと教育の推進</p> <p>(3) 青少年の健全育成</p>
第2節 移住・定住支援と多世代共生の推進	具体的施策	具体的施策の展開
 <p>2節</p> <ul style="list-style-type: none"> <li>予定通り進んでいる 60%</li> <li>予定より遅れている 40%</li> </ul>   	<p>1. 移住・定住の推進と多世代共生の推進</p>	<p>(1) 若者・新婚世帯の移住・定住</p> <p>(2) 近隣市町への転出抑制</p> <p>(3) 多世代同居・近居の推奨</p> <p>(4) 東京圏等からの移住支援</p>

# 第1章 希望を持ち豊かに暮らすひとづくり

## 第3節 生き生きと暮らすための環境整備

### 具体的施策

### 具体的施策の展開



1. 人権・同和施策の推進

(1) 人権・同和施策の推進

2. 保健・医療の充実

(1) 健康づくりの推進

(2) 保健事業の充実

(3) 地域医療の推進

3. 生きがい・高齢者福祉の充実

(1) 生きがい対策の充実

(2) 高齢者福祉の充実

4. 障がい者等の福祉・保険の充実

(1) 障がい者福祉の充実

(2) 地域福祉の推進

(3) ひとり親家庭等の福祉の充実

(4) 社会保障の充実

5. 生涯学習・生涯スポーツの推進

(1) 生涯学習の環境整備

(2) 主体的な学習活動の支援

(3) 生涯スポーツの推進

6. 芸術・文化等の振興・継承

(1) 芸術・文化の振興

(2) 文化財と伝統芸能等の継承

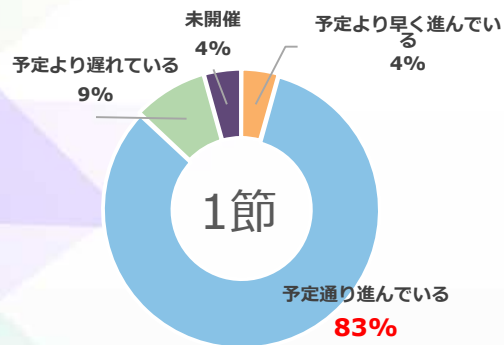


## 第2章 生き生きと安心して働けるしごとづくり

### 第1節 地域産業の活性化と企業支援

#### 具体的施策

#### 具体的施策の展開



#### 1. 地域産業の活性化

(1) 農業・畜産を支える人の育成・確保

(2) 林業を支える人の育成・確保

(3) 商業の活性化

(4) 工業の活性化

#### 2. 企業誘致・支援

(1) 企業誘致の推進

(2) 雇用・労働対策の強化



# 第3章 自然と融和を目指すまちづくり

第1節 地域の魅力発信の深化と交流連携	具体的施策	具体的施策の展開
 <p>1節</p> <p>未開催 24%</p> <p>未着手 0%</p> <p>予定通り進んでいる 48%</p> <p>予定より遅れている 28%</p>	<p>1. 交流人口の呼び込み</p> <div style="display: flex; justify-content: space-around;"> <div data-bbox="620 416 736 530"> <p>8 働きがいも経済成長も</p> </div> <div data-bbox="774 416 890 530"> <p>11 住み続けられるまちづくりを</p> </div> <div data-bbox="909 416 1025 530"> <p>17 パートナースHIPで目標を達成しよう</p> </div> </div>	<p>(1) 観光振興と地域資源の有効活用の促進</p> <p>(2) 広報・広聴の推進</p> <p>(3) 市民参加・交流の促進</p> <p>(4) コミュニティ活動の促進</p> <p>(5) 多様な交流の推進</p>
第2節 豊かな自然と安心できる生活の確保	具体的施策	具体的施策の展開
 <p>2節</p> <p>未開催 2%</p> <p>未着手 0%</p> <p>予定より早く進んでいる 10%</p> <p>予定より遅れている 27%</p> <p>予定通り進んでいる 61%</p>	<p>1. 豊かな自然の保全・推進</p> <hr/> <p>2. 環境衛生の推進</p>	<p>(1) 自然環境の保全</p> <p>(2) 森林の整備・活用</p> <p>(3) 緑化・環境美化の推進</p> <hr/> <p>(1) 下水道・排水処理施設の推進・整備</p> <p>(2) 環境行政の推進</p> <p>(3) ごみの減量化・リサイクルの推進</p> <p>(4) 環境衛生の推進</p>

# 第3章 自然と融和を目指すまちづくり

第2節 豊かな自然と安心できる生活の確保	具体的施策	具体的施策の展開	
 <p>3 すべての人に健康と福祉を</p>  <p>6 安全な水とトイレを世界中に</p>  <p>7 エネルギーをみんなにそしてクリーンに</p>	3. 安全安心な生活の確保	(1) 防災・消防対策の充実 (2) 河川・山地などの安全確保 (3) 交通安全・防犯対策などの強化	
	 <p>9 産業と技術革新の基盤をつくろう</p>  <p>11 住み続けられるまちづくりを</p>  <p>13 気候変動に具体的な対策を</p>	4. 快適な住環境整備の推進	(1) 道路の整備 (2) 住宅・住環境の整備 (3) 水道水の安定供給
		 <p>14 海の豊かさを守ろう</p>  <p>15 陸の豊かさを守ろう</p>  <p>17 パートナリシップで目標を達成しよう</p>	5. 快適な生活環境整備の推進
	6. 持続可能な行財政運営		(1) 行政運営の充実 (2) 健全な財政運営の推進 (3) 広域行政の推進

# 第1章 希望を持ち豊かに暮らすひとづくり

## 第1節 結婚・子育て支援と女性活躍

### 1. 結婚・子育て支援・男女共同参画社会・女性活躍の推進

数値目標		H30基準値	R2実績値	R3実績値	R5目標値
(1) 結婚・子育て支援体制の強化	出産祝い金支給人数(年間)	128人	106人	91人	170人
	保育園民営化園数	0園	0園	0園	1園
(2) 保育サービスの充実	一体型の放課後児童クラブ及び放課後子ども教室数	5か所	6か所	6か所	6か所
	ファミリー・サポート・センター事業利用件数(年間)	112件	76件	111件	150件
	LINE プッシュ件数	2か月に1回(年間)	1か月に3.25回(延べ39回)	1か月に1.75回(延べ21回)	1か月に1回(各1年間)
(3) 男女共同参画社会・女性活躍の推進	3歳未満児保育利用率	44.80%	49.8%	36.90%	48.00%

# 第1章 希望を持ち豊かに暮らすひとづくり

## 第1節 結婚・子育て支援と女性活躍

### 2. 子どもの健全育成

数値目標		H30基準値	R2実績値	R3実績値	R5目標値
(1) 家庭・地域教育の充実	家庭教育学級参加人数 (年間)	7,892人	4,302人	6,255人	8,000人
(2) 学校教育・ふるさと教育の推進	市費学習支援員等の人数(児童生徒数当たり)	72人に1人	68人に1人	69人に1人	65人に1人
	教育ICT機器の整備 (①大型提示装置)	46%	75%	95%	100%
	教育ICT機器の整備 (②タブレット型パソコン)	5人に1台	1人に1台	1人に1台	1人に1台
	特別教室エアコン設置数 (累計)	53か所	57か所	61か所	60か所
(3) 青少年の健全育成	少年の主張大会来場者数 (年間)	150人	未開催	50人 (縮小開催)	200人
	青少年育成推進大会来場者数 (年間)	170人	未開催	200人	200人

# 第1章 希望を持ち豊かに暮らすひとづくり

## 第2節 移住・定住支援と多世代共生の推進

### 1. 移住・定住支援と多世代共生の推進

数値目標		H30基準値	R2実績値	R3実績値	R5目標値
(1) 若者・新婚世帯の移住・定住	移住・定住希望者の田舎暮らし体験者数(年間)	72人	49人	5人	80人
	空家バンクへの登録件数	19件	25件	16件 41件(累計)	110件(R2~R5)

## 第3節 生き生きと暮らすための環境整備

### 1. 人権・同和施策の推進

数値目標		H30基準値	R2実績値	R3実績値	R5目標値
(1) 人権・同和施策の推進	市人権教育講演会来場者数(年間)	180人	未開催	未開催	250人

# 第1章 希望を持ち豊かに暮らすひとづくり

## 第3節 生き生きと暮らすための環境整備

### 2. 保健・医療の充実

数値目標		H30基準値	R2実績値	R3実績値	R5目標値
(1) 健康づくりの推進	地域活動に参加する人の割合 (健康に関する意識調査)	60.90% (R1)	R7 実績確認実施	R7 実績確認実施	67.00%
(2) 保健事業の充実	歯ぐきに炎症のある人の割合 (12歳児)	52.90%	45.2%	37.60%	35.00%

### 3. 生きがい・高齢者福祉の充実

数値目標		H30基準値	R2実績値	R3実績値	R5目標値
(1) 生きがい 対策の充実	単位老人クラブ会員加入率	21.90%	19.50%	17.57%	22.80%
	山県市シルバー人材センター会員数	409人	380人	363人	420人
	山県市シルバー人材センター派遣延べ人数(年間)	14,197人	13,482人	12,044人	17,000人
(2) 高齢者福祉の充実	みまもりボランティア登録人数	17人	19人	15人	35人
	認知症サポーター延べ人数(年間)	1,757人	1,886人	2,054人	1,900人

# 第1章 希望を持ち豊かに暮らすひとづくり

## 第3節 生き生きと暮らすための環境整備

### 4. 障がい者等の福祉・保険の充実

数値目標		H30基準値	R2実績値	R3実績値	R5目標値
(1) 障がい者福祉の充実	施設入所者の地域生活への移行	1人	0人	0人	1人
(2) 地域福祉の推進	福祉資格取得者への補助件数	8件	11件	5件	9件
	地域活動に参加する人の割合 (健康に関する意識調査)	60.90%	R7 実績確認	R7 実績確認	67.00%
(3) ひとり親家庭等の福祉の充実	母子寡婦福祉会の会員数	159人	133人	133人	159人
(4) 社会保障の充実	国民健康保険税の年間収納率 (現年度分)	95.26%	95.77%	95.67%	95.95%
	後期高齢者医療保険料の年間収納率 (現年度分)	98.80%	98.81%	98.60%	99.62%



# 第1章 希望を持ち豊かに暮らすひとづくり

## 第3節 生き生きと暮らすための環境整備

### 5. 生涯学習・生涯スポーツの推進

数値目標		H30基準値	R2実績値	R3実績値	R5目標値
(1) 生涯学習の環境整備	公民館利用者数（年間）	98,526人	78,820人	63,229人	100,000人
	(2) 主体的な学習活動の支援				
	公民館講座数	21講座 (R1基準値)	17講座	14講座	25講座
	サークル数	185団体	186団体	186団体	200団体
(3) 生涯スポーツの推進	ラジオ体操会参加者数（年間）	1,540人	未開催	725人 (4会場)	2,000人
	社会体育施設利用者数（年間）	218,729人	123,429人	147,205人	230,000人
	ウォーキングイベント参加者数（年間）	442人	未開催	400人	500人

# 第1章 希望を持ち豊かに暮らすひとづくり

## 第3節 生き生きと暮らすための環境整備

### 6. 芸術・文化等の振興・継承

数値目標		H30基準値	R2実績値	R3実績値	R5目標値
(1) 芸術・文化の振興	図書館貸出冊数(年間)	113,366冊	80,303冊	104,734冊	140,000冊
	古田紹欽記念館 来館者数(年間)	5,324人	3,652人	4,061人	6,300人
	花咲きホール稼働率	87.80%	32.03%	54.98%	90.00%
(2) 文化財と伝統芸能等の継承	歴史関係出前講座実施回数(年間)	2回	3回	4回	6回

## 第2章 生き生きと安心して働けるしごとづくり

### 第1節 地域産業の活性化と企業支援

#### 1. 地域産業の活性化

数値目標		H30基準値	R2実績値	R3実績値	R5目標値
(1) 農業・畜産を支える人の育成・確保	園芸作物、飼料作物の農地利用面積（年間）	12.5ha	56.5ha	54.8ha	25ha
	にんにく生産量（年間）	21.5 t	16.5t	11.9t	23 t
	畜産衛生苦情件数（年間）	1件	4件	3件	0件
(2) 林業を支える人の育成・確保	木材生産量（年間）	10,631m <sup>3</sup>	10,981m <sup>3</sup>	8,787m <sup>3</sup>	11,700m <sup>3</sup>
(3) 商業の活性化	山県市商工会の会員数	748会員	761会員	776会員	800会員
(4) 工業の活性化	製造品出荷額（年間）	716億8百万円	700億4百万円	R4 実績確認	716億円

#### 2. 企業誘致・支援

数値目標		H30基準値	R2実績値	R3実績値	R5目標値
(1) 企業誘致の推進	製造品出荷額（年間）	716億8百万円	700億4百万円	R4 実績確認	716億円
	労働環境向上のための広報紙、ホームページ等による周知回数（年間）	2回	3回	4回	5回

## 第2章 生き生きと安心して働けるしごとづくり

### 第1節 地域産業の活性化と企業支援

#### 2. 企業誘致・支援

数値目標		H30基準値	R2実績値	R3実績値	R5目標値
(2) 雇用・労働対策の強化	労働環境向上のための広報紙、ホームページ等による周知回数（年間）	2回	3回	4回	5回

## 第3章 自然と融和を目指すまちづくり

### 第1節 地域の魅力発信の深化と交流連携

#### 1. 交流人口の呼び込み

数値目標		H30基準値	R2実績値	R3実績値	R5目標値
(1) 観光振興と地域資源の有効活用の促進	岐阜・やまがた逸品認定制度による山県産品の認定数	26品目	44品	44品	46品目
(2) 広報・広聴の推進	市ホームページアクセス件数（セッションユーザー数）	28,228件/月	56,865件/月	58,768件/月	31,000件/月
(3) 市民参加・交流の促進					
(4) コミュニティ活動の促進	コミュニティ助成事業採択件数	2件（年間）	2件	2件 4件（累計）	5件（累計）
(5) 多様な交流の推進					

### 第3章 自然と融和を目指すまちづくり

## 第2節 豊かな自然と安心できる生活の確保

### 1. 豊かな自然の保全・推進

数値目標		H30基準値	R2実績値	R3実績値	R5目標値
(1) 自然環境の保全	まち美化パートナー登録団体数	20団体	23団体	23団体	26団体
(2) 森林の整備・活用	間伐実施面積（年間）	422ha	350ha	365ha	470ha
(3) 緑化・環境美化の推進	まち美化パートナー登録団体数	20団体	23団体	23団体	26団体

### 2. 環境衛生の推進

数値目標		H30基準値	R2実績値	R3実績値	R5目標値
(1) 下水道・排水処理施設の推進・整備	水洗化率（公共下水道）	35.00%	37.97%	39.68%	41.00%
(2) 環境行政の推進	二酸化炭素排出量（年間）	10,414 t	10,092 t	8月末実績	9,847 t
(3) ごみの減量化・リサイクルの推進	生ごみ処理機等購入への助成件数（年間）	9件	9件	23件	12件
(4) 環境衛生の推進					

## 第3章 自然と融和を目指すまちづくり

### 第2節 豊かな自然と安心できる生活の確保

#### 3. 安心安全な生活の確保

数値目標		H30基準値	R2実績値	R3実績値	R5目標値
(1) 防災・消防対策の充実	地区防災計画の策定数	0地区	0地区	0地区	5地区 (R2~R5累計)
(2) 河川・山地などの安全確保	河川除草面積（年間）	83,200㎡	83,200㎡	93,500㎡	84,200㎡
(3) 交通安全・防犯対策などの強化	安全施設・歩道の改修工事箇所数（累計）	11か所	14か所	20か所	30か所 (R2~R5累計)

#### 4. 快適な住環境整備の推進

数値目標		H30基準値	R2実績値	R3実績値	R5目標値
(1) 道路の整備	橋梁長寿命化対策（累計）	6橋	6橋	7橋	10橋
(2) 住宅・住環境の整備	木造住宅耐震診断実施件数（累計）	25件	33件	36件	41件
(3) 水道水の安定供給	市給水普及率	96.50%	96.5%	96.5%	99.00%

### 第3章 自然と融和を目指すまちづくり

#### 第2節 豊かな自然と安心できる生活の確保

##### 5. 快適な生活環境整備の推進

数値目標		H30基準値	R2実績値	R3実績値	R5目標値
(1) 公共交通の充実	自主運行路線 乗車人数 (年間)	182,188人	146,530人	137,552人	198,000人
	自主運行路線 一人当たりの運行経費	868円	1,291円	1,431円	770円
(2) 土地利用・市街地対策の推進	地籍調査事業実施面積(累計)	0.69km <sup>2</sup>	0.71km <sup>2</sup>	0.71km <sup>2</sup>	0.70km <sup>2</sup> (R2~R5)
(3) 景観形成の推進	屋外広告物パトロール回数 (年間)	3回/年	3回/年	3回/年	3回/年
(4) 公園・緑地の整備	ハリヨ公園における小中学校 (12校) の観察会等の訪問回数	-	各校0回/年	2回/年	各校1回/年

##### 6. 持続可能な行財政運営

数値目標		H30基準値	R2実績値	R3実績値	R5目標値
(1) 行政の充実	広域行政担当課長会議・担当者会議開催数 (年間)	3回	4回	5.5回	4回